

「障害のある人の住まいと暮らし～法改正でこれからどうなるの?～」にご参加される皆様へ



操作マニュアル

講師紹介

第1部



又村 あおい 氏

1995年に平塚市役所へ入庁、8年間障害福祉担当部署に勤務。その後、県庁、内閣府出向(障害者施策担当・障害者制度改革担当室)を経て、現在は全国手をつなぐ育成会連合会常務理事兼事務局長。日本発達障害連盟人・ニュース編集長・発達障害白書編集委員

主な著書:あたらしいほうりつの本(全国手をつなぐ育成会連合会)

第2部



西澤 希和子 氏

株式会社山崎の取締役として不動産業界で働く傍ら、高齢者・障がい者の住まいづくりに尽力。

2017年に友野氏(共同代表)と株式会社あんどを設立。高齢者や障がい者などの住宅弱者へ、家賃債務保証や居住支援を軸として住まいと安心をサポートしながら、優しい地域づくりに貢献。

(一社)全国住宅産業協会(後見人制度不動産部会)委員長、東京大学市民後見人養成講座 講師 財産管理の実務(不動産の管理)担当、(一社)全国居住支援法人協議会運営委員 研修委員長など。



友野 剛行 氏

障害者自立支援法と会社法が施行になった2006年、ふくねっと工房を設立。断らない福祉を掲げて事業展開。その後、13の法人から成る「くらすグループ」へと事業を発展させる。

時代より一足先にGHから自立生活へと支援を広げ、2017年に西澤氏(共同代表)と住宅確保要配慮者のために株式会社あんどを設立。

(一社)全国介護事業者連盟障害福祉事業部会千葉県支部 副支部長、(一社)千葉県障害者相談支援事業協会 副会長、(一社)全国居住支援法人協議会 研修委員、(一社)千葉県居住支援法人協議会 代表理事など。

無料Zoomセミナー

障害のある人の住まいと暮らし

～法改正でこれからどうなるの?～



■第1回(ライブ配信)
*本編終了後は、番外編Q&Aコーナーをご用意しています。
2023年7月11日🕒 13:00～15:15(本編終了)

■第2回(第1回の録画を配信・本編終了後の番外編Q&Aコーナーも同様)
2023年7月22日🕒 13:00～15:15(本編終了)

参加希望の方は、下記アドレス又は下記QRコードからお申し込みください。

<https://bit.ly/3Jz85J3>



※本セミナーは、Zoomを利用したオンラインでのセミナーです。

講演内容

第1部 障害のある人の住まいと暮らし
～法改正でこれからどうなるの?～
<講師> 又村 あおい 氏

第2部 生活の基本となる住まいの安心
～注目を浴びる居住支援法人～
<講師> 西澤 希和子 氏 / 友野 剛行 氏

第3部 お子さまにお金を安心してのこす信託のしくみ
<講師> 株式会社ジェイアイシー

問い合わせ・主催

株式会社ジェイアイシー
TEL:0120-580-503

営業時間 平日 9:00～17:00
※コロナ感染防止対策により、短縮する場合があります



目次

P3 はじめに

■ 参加前のご準備 (P4～P7)

※初めてZoomをご利用される方はアプリのインストールが必要です。

P5～P6 【パソコンの方】
Zoomインストール

P7 【スマートフォン・タブレットの方】
Zoomインストール

■ 視聴方法 (P8～P14)

P9 視聴前のご確認

P10～11 【パソコンの方】
当日の視聴方法

P12～13 【スマートフォン・タブレットの方】
当日の視聴方法

P14 映像がはじまらない場合

■ よくあるトラブル (P15～16)

P16 登録完了メールが届かない

■ 終わりに (P17～18)

P18 アンケート回答の仕方

はじめに

- ☑ 本セミナーはお申込みいただいた方のみ受講いただけます。
- ☑ セミナー中の録音・撮影等をご遠慮ください。
- ☑ ライブ中継のため、回線状態などにより映像や音声が乱れる場合がございます。予めご了承ください。

【お申込みから当日までの流れ】

■開催前

1. セミナー参加申し込み
2. 視聴ボタン(メール記載)の確認
3. Zoomアプリのインストール
(はじめてZoomを利用される方は必須です)

- * 登録が完了すると、参加用URLのメールが届きます。
届かない場合は、フリーダイヤル【0120-580-503】までお問い合わせください。
※原則土・日祝および年末年始は受付をしておりません。受付時間は、平日 9時から17時までとなります。
- * 迷惑メールの設定により、docomo、au、SoftBank等のキャリアメールでご登録されると登録完了メールが届かない場合があります。
トラブルを防ぐため、PCメールアドレスのご登録をおすすめいたします。
メールが届かない場合は、別のアクセスの方法(P.15参照)をご案内いたします。

■開催当日

5. メール記載の「ウェビナーに参加」ボタンから視聴
6. 終了後アンケート回答にご協力ください

参加前のご準備

パソコンをご使用されるお客様 Zoomインストール

① パソコンの電源を入れ、Zoomをダウンロード

Zoomダウンロードのホームページアドレスはコチラ
https://zoom.us/download#client_4meeting

※上記アドレスにアクセスいただくか、「Zoom ダウンロードセンター」と検索をして「**Zoomデスクトップクライアント**」をダウンロードしてください。



赤枠にあるボタンをクリック

② 左下のダウンロードされたファイルをクリックしインストール




赤枠にあるファイルをクリックすると
インストールがはじまります

- ③ 下記Zoomの画面が表示されたらインストール完了です！



スマートフォン・タブレットをご使用されるお客様 Zoomインストール

- ① 「App store」または「Google Play」から“Zoom”を検索
- ② 「Zoom - One Platform to Connect」アプリをインストールしてください。



iPhone画面



Android画面

視聽方法

視聴前のご確認



パソコン(orタブレット) または



スマートフォン

- ☑ 視聴用メールが届いているか
- ☑ インターネット環境
- ☑ 充電はできているか
- ☑ (スピーカーが内蔵されていない方は)イヤホン

Q. マイクとカメラは必要？

音声・カメラによる参加はありませんので、必要ございません

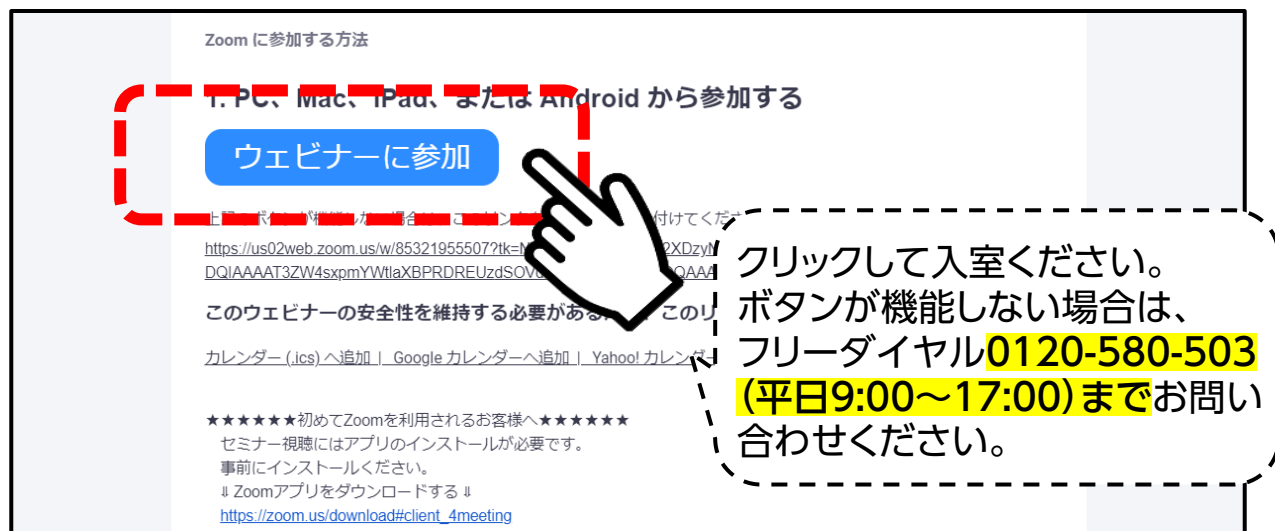
Q. 登録をしたのにメールが届いていない場合は？

メールが届かない場合は、別のアクセスの方法(P.16参照)をご案内いたします

パソコンから視聴されるお客様 当日の視聴方法

視聴する際は、アプリのホーム画面からではなく、
メール記載の「ウェビナーに参加」ボタンよりアクセスください。

① メールに記載の「ウェビナーに参加」を押す



Zoomに参加する方法

1. PC、Mac、iPad、またはAndroidから参加する

ウェビナーに参加

このウェビナーの安全性を維持する必要があるため、このリンクは一度だけ有効です。このリンクは、このウェビナーの開始時刻まで有効です。

このウェビナーの安全性を維持する必要があるため、このリンクは一度だけ有効です。このリンクは、このウェビナーの開始時刻まで有効です。

*****初めてZoomを利用されるお客様へ*****
セミナー視聴にはアプリのインストールが必要です。
事前にインストールください。
↓ Zoomアプリをダウンロードする ↓
https://zoom.us/download#client_4meeting

クリックして入室ください。
ボタンが機能しない場合は、
フリーダイヤル**0120-580-503**
(平日9:00~17:00)までお問い合わせ
合わせください。

メール画面

② 下記画面が出たら、「Zoom Meetingを開く」を押す



アプリ

Zoom Meetingsを開きますか？

<https://zoom.us> がこのアプリケーションを開く許可を求めています。

zoom.us でのこのタイプのリンクは一度だけ有効です。このリンクは、このウェビナーの開始時刻まで有効です。

Zoom Meetingsを開く キャンセル

システムダイアログが表示したら、Zoom Meetingを開くをクリックしてくださいを実行してください。

Zoomクライアントをインストールしている場合、ミーティングを起動か、Zoomをダウンロードして実行してください。

③ 映像画面が表示されたら、準備完了です！

今回のセミナーでは、視聴されているお客様のお顔やお声が、他のお客様に見えたり聞こえたりすることはありません。
どうぞリラックスしてご視聴ください。



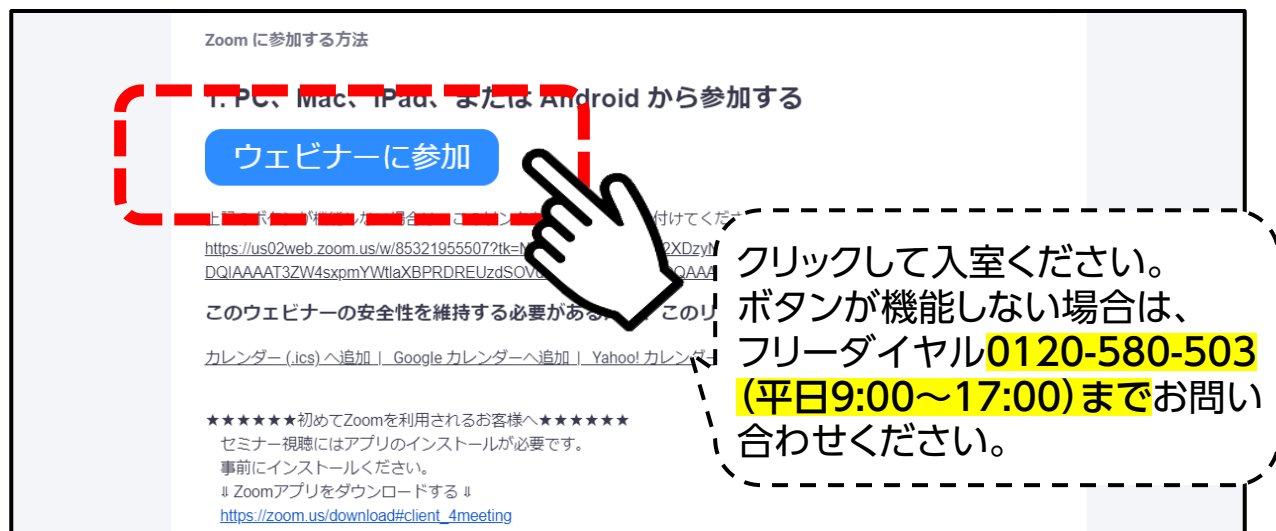
映像画面が出ない方は
14 ページへ

視聴用メールが届かない方は
16 ページへ

スマートフォン・タブレットから視聴されるお客様 当日の視聴方法

視聴する際は、アプリのホーム画面からではなく、
メール記載の「ウェビナーに参加」ボタンよりアクセスください。

① メールに記載の「ウェビナーに参加」を押す



Zoomに参加する方法

T. PC、Mac、iPad、または Android から参加する

ウェビナーに参加

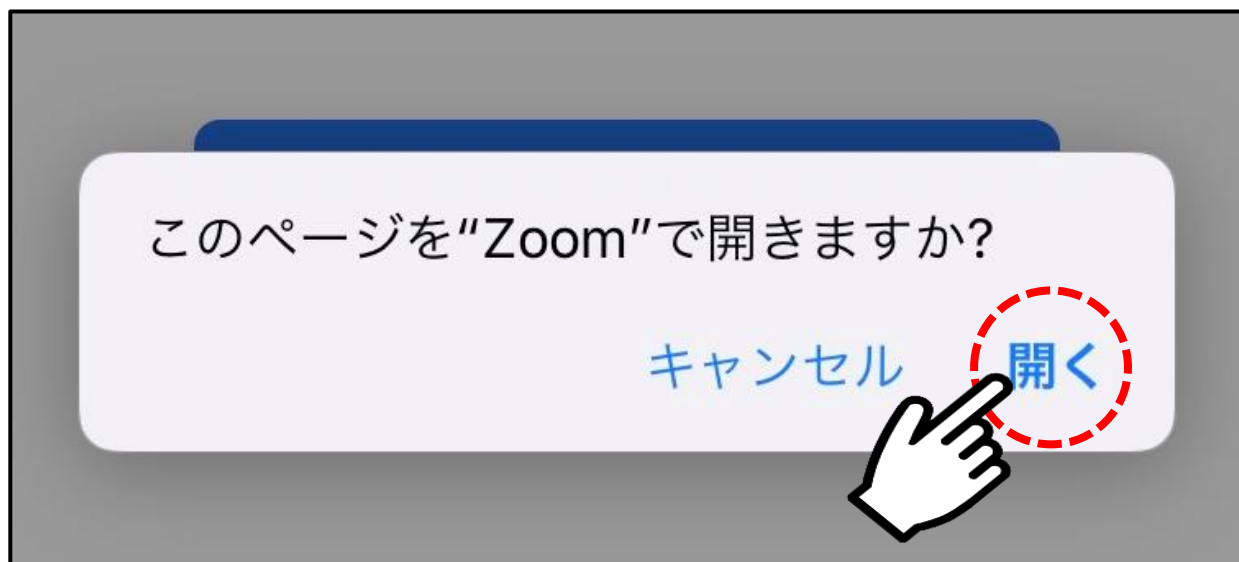
このウェビナーの安全性を維持する必要があるため、このリンクは暗号化されています。このリンクを安全に開くには、このリンクを
カレンダー (.ics)へ追加 | Google カレンダーへ追加 | Yahoo! カレンダーへ追加

*****初めてZoomを利用されるお客様へ*****
セミナー視聴にはアプリのインストールが必要です。
事前にインストールください。
↓ Zoomアプリをダウンロードする ↓
https://zoom.us/download#client_4meeting

クリックして入室ください。
ボタンが機能しない場合は、
フリーダイヤル**0120-580-503**
(平日9:00~17:00)までお問い合わせ
合わせください。

メール画面

② 下記画面が出たら、「開く」を押す



このページを"Zoom"で開きますか?

キャンセル **開く**

③ 映像画面が表示されたら、準備完了です！

今回のセミナーでは、視聴されているお客様のお顔やお声が、他のお客様に見えたり聞こえたりすることはありません。

どうぞリラックスしてご視聴ください。



映像画面が出ない方は
14 ページへ

視聴用メールが届かない方は
16 ページへ

映像がはじまらない場合

☑ 映像画面が映らない

※下記画面の場合は、そのままお待ちください。
開始時間になりましたら自動で切り替わります。



画面①



画面②

上記画面に当てはまらない方は、下記連絡先までお問い合わせください。

フリーダイヤル: **0120-580-503 (株式会社ジェイアイシー)**

※原則土・日祝および年末年始は受付をしておりません。受付時間は、平日 9時から17時までとなります。

* お問い合わせの際は (セミナー名) (お名前) をお伝えの上、Zoomの映像画面が映らない旨をお問い合わせいただくとスムーズです。

※Zoom・システムに関するお問い合わせに、十分な回答ができない場合があります。また、当日 (原則平日のみ) は回線が混み合う場合がございます。あらかじめご了承くださいませよう、お願いいたします。

よくあるトラブル

登録完了メールが届かない

※ セキュリティの設定により、docomo、au、SoftBank等のキャリアメールでご登録されると登録完了メールが届かない場合があります。
メールが届かない場合は、下記アクセスの方法でご視聴ください。

**ミーティングIDは、株式会社ジェイアイシー
フリーダイヤル0120-580-503(平日9:00~17:00)まで
お問い合わせください。**

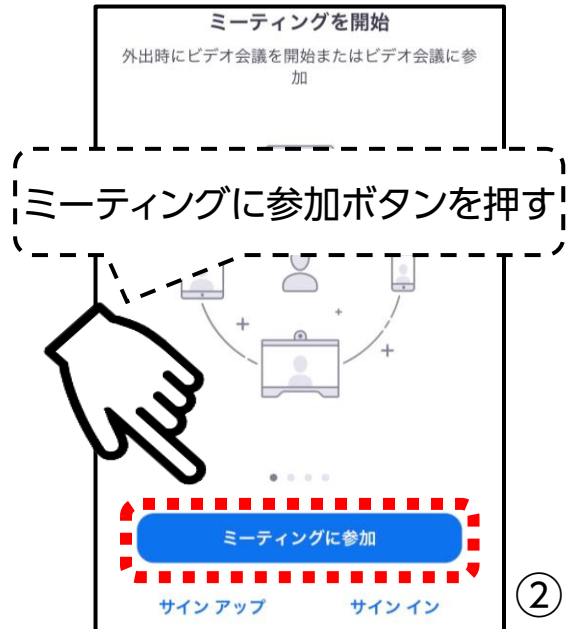
*初めてZoomをご利用される方は、P4~P7をご参照いただき、事前にZoomのインストールをお願いします。



クリックしてZoomアプリを起動



①



②



③



④

Zoomのご利用が初めての方は、

・お名前

・メールアドレス

をご入力の上、「OK」ボタンを押してください。


* Zoomのご利用をされたことがある場合は、表示されません。

ミーティングIDを入力し、「参加」ボタンを押してください。
ミーティングIDは、フリーダイヤル
0120-580-503まで
(平日9:00~17:00)
お問い合わせください。

おわりに

アンケート回答の仕方

- ① セミナー終了後、右下「退出」ボタンを押す。



- ② 下記画面が表示されますので、
アンケート回答のご協力をお願いいたします。

A screenshot of a survey form. The text at the top reads: 'ウェビナーにご参加いただき、ありがとうございます' (Thank you for participating in the webinar) and '以下のアンケートに入力するためにお時間を少しいただきたいと思っております。' (We would like to ask you to spare a little time to enter the following survey). The form contains three questions:
1. お名前（フルネーム）をご入力ください <例：安心 太郎> *
2. お名前のフリガナをご入力ください <例：アンシン タロウ> *
3. 性別を選択ください *
Each question has a corresponding input field. A blue speech bubble icon is located in the bottom right corner of the form area.